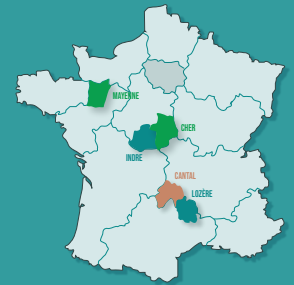


# PROGRAMME EMILE

ENGAGÉS POUR LA MOBILITÉ ET  
L'INSERTION PAR LE LOGEMENT  
ET L'EMPLOI




EMPLOI

MOBILITÉ

FORMATION

LOGEMENT

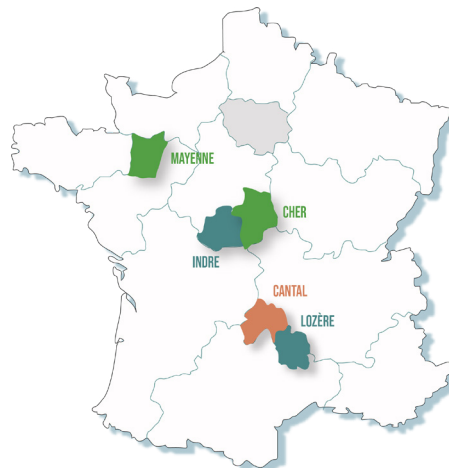


  
**RÉPUBLIQUE  
FRANÇAISE**  
*Liberté  
Égalité  
Fraternité*

## LES CRITÈRES D'ÉLIGIBILITÉ

- RÉSIDER EN ILE-DE-FRANCE
- ÊTRE EN SITUATION RÉGULIÈRE
- ÊTRE MAL LOGÉ(E)
- ÊTRE EN DIFFICULTÉ D'INSERTION PROFESSIONNELLE
- ÊTRE VOLONTAIRE À LA MOBILITÉ

## LES TERRITOIRES D'ACCUEIL



Cantal

Cher

Indre

Mayenne

Lozère

# CONSTRUISEZ-VOUS UNE NOUVELLE VIE

Vous êtes accompagné-e pour trouver un travail et un logement qui vous conviennent dans une autre région de France

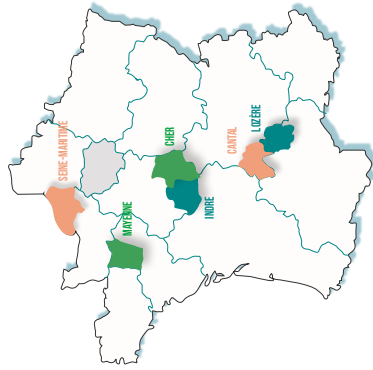
Vous êtes accompagné-e dans votre projet professionnel, dans vos démarches en emploi et en formation professionnelle

Vous visitez votre futur lieu de vie et rencontrez des employeurs, grâce à une immersion sur le territoire de votre choix

Vous êtes suivi-e par une association sur place, pour que votre installation et votre insertion professionnelle se passent bien

# LES PARCOURS CANDIDAT

**CANDIDAT**  
ENTRÉE DANS LE PROGRAMME



**1**

ACCUEIL ET RÉALISATION D'UN DIAGNOSTIC SOCIO-PROFESSIONNEL



DÉBUT DU PARCOURS ACCOMPAGNÉ


**2**

ACCOMPAGNEMENT RENFORCÉ À L'INSERTION PROFESSIONNELLE ET PRÉPARATION À LA MOBILITÉ EN ÎLE-DE-FRANCE  
← JUSQU'À 6 MOIS →



**3**

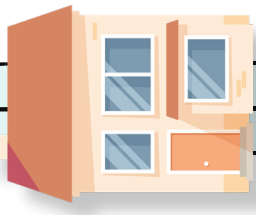
IMMERSION DE 5 JOURS SUR LE TERRITOIRE D'ACCUEIL (RENCONTRES EMPLOYEURS, DÉCOUVERTE DE L'ENVIRONNEMENT)



PARCOURS ACCELÉRÉ

**4**

ARRIVÉE SUR LE TERRITOIRE D'ACCUEIL (ORGANISATION LOGISTIQUE DE L'ARRIVÉE, SOUTIEN AU DÉMÉNAGEMENT, TRANSFERT DES DROITS ADMINISTRATIFS, ACCUEIL À L'ARRIVÉE)



**5**

ACCOMPAGNEMENT SUR LE TERRITOIRE JUSQU'À L'AUTONOMIE (INSERTION SOCIALE ET PROFESSIONNELLE, INTÉGRATION À LA VIE LOCALE)  
← JUSQU'À 6 MOIS →

**6**

FIN D'ACCOMPAGNEMENT SORTIE DU PROGRAMME EMILE

